



Las marcas y modelos utilizados son a modo ilustrativo en este documento: las mismas son propiedad de sus respectivos titulares legítimos.

0800 777 7833

administracion@steeltiger.com

www.steeltiger.com

¡HABLÁ CON NOSOTROS!

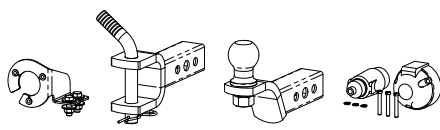
Dirección: (Planta Industrial) Patricias Mendocinas 1070 Ruta 8 Km. 604

Localidad/Pais: X5800CDL Río cuarto, Córdoba - Argentina.

¡VISITANOS!

Horarios de atención: 8:00 a 17:30 hs (Lunes a Viernes).

ATENCIÓN AL PÚBLICO

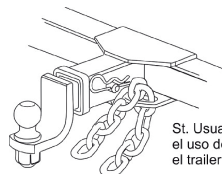
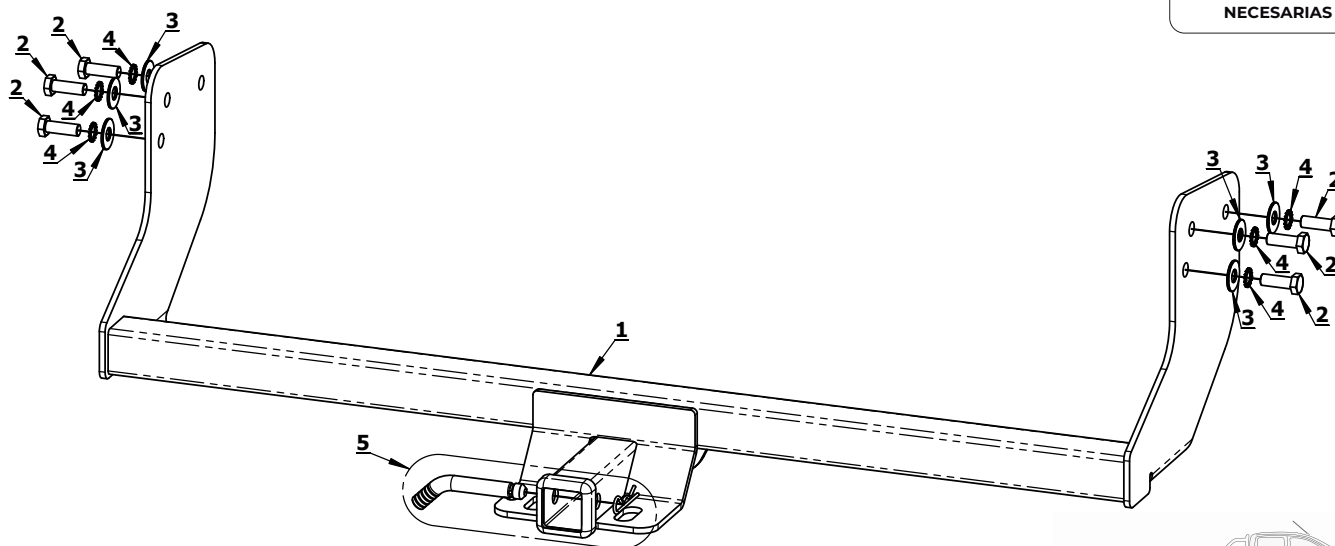


ASE012 EAC0614 EAC0612 ASE011

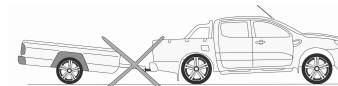
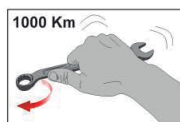
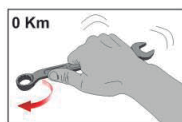
ACCESORIOS SUGERIDOS



HERRAMIENTAS NECESARIAS



St. Usuario: es obligatorio el uso de cadenas, uniendo el trailer al enganche.



INSTRUCCIONES DE MONTAJE

1. Retirar los tornillos originales que sujetan el soporte del paragolpes.
2. Colocar el enganche y sujetarlo con los tornillos y las arandelas suministradas.

Kit de bulones y accesorios

Cód	Componente	Cant.
1	ECH7606 - PINTURA TERMOCONV. NEGRO	1
2	TORN. CAB. HEX. M12 P1.25x35mm - ZINCADO	6
3	ARANDELA PLANA Ø12 ZINC.DOR.	6
4	ARANDELA DENTADA Ø12 NATURAL	6
5	ASE001	1
6	MANUAL DE INSTALACIÓN	1
7	CALCO ST1 AZUL	1
8	CALCO ATENCIÓN	1

Valores de apriete de tornillos

Unidades	M4	M6	M8	M10	M12	M14
Kg.m	0,3	1	2,5	5,1	8,7	14

Coefficiente de fricción: $\mu=0,14$